

NOMOR BUTIR 6.4

DAFTAR SOFTWARE YANG BERLISENSI

No	Nama	Keterangan
1	SIKAD (Sistem Informasi Akademik dan Keuangan)	Software Sistem Akademik berbasis internet tingkat Fakultas Teknik Sipil dan Perencanaan Universitas Jayabaya http://ftspuj.sikad.my.id
2	SIAP (Sistem Informasi Akademik Portal)	Software Sistem Akademik berbasis internet tingkat Universitas Jayabaya http://siap.jayabaya.ac.id
3	Plagiarism Checker	Nomor Lisensi : 6207-D4DD-4C91-2C09-U
4	Smadav 2020 Rev 13.9	Key : 11688-74580-50286-22810
5	Windows 10 Pro	Key : FFJKT-FNJ6Q-XXKX2-RRKJ4-YTDGT
6	Zoom Meeting	Key ID : 9236187456

SITEM INFORMASI AKADEMIK FTSP UJ

PANDUAN INPUT NILAI MATAKULIAH OLEH DOSEN SECARA ON LINE

1. Buka Google Chrome atau Mozilla Firefox

Ketik alamat web : ftspuj.siakad.my.id/newsiak



2. Akan keluar alamat web dan menu :



Isikan Username :

Password :

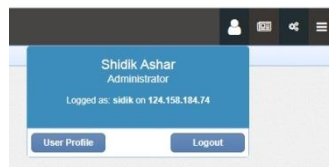
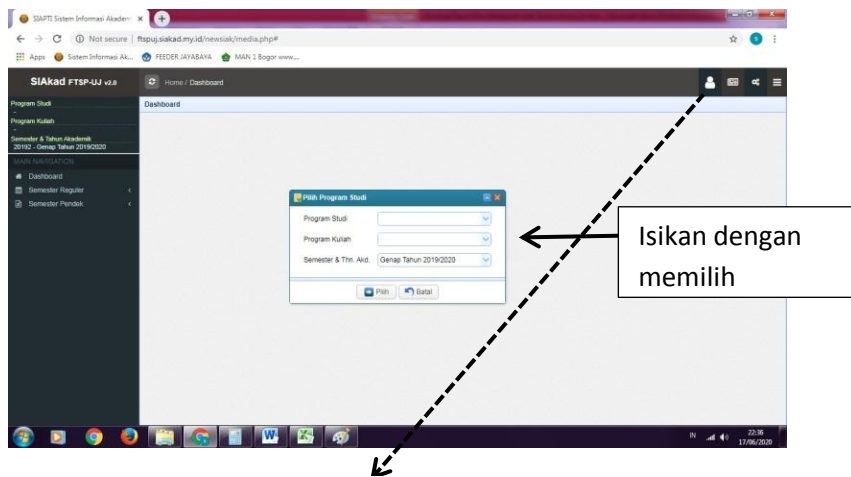
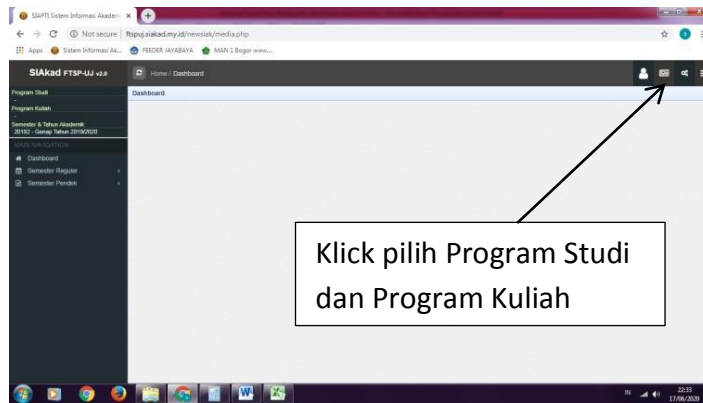
Untuk validation : ketik kembali tampilan yang ada di kolom validasi (bisa huruf, angka atau perpaduan keduanya)

Kemudian Klick tombol



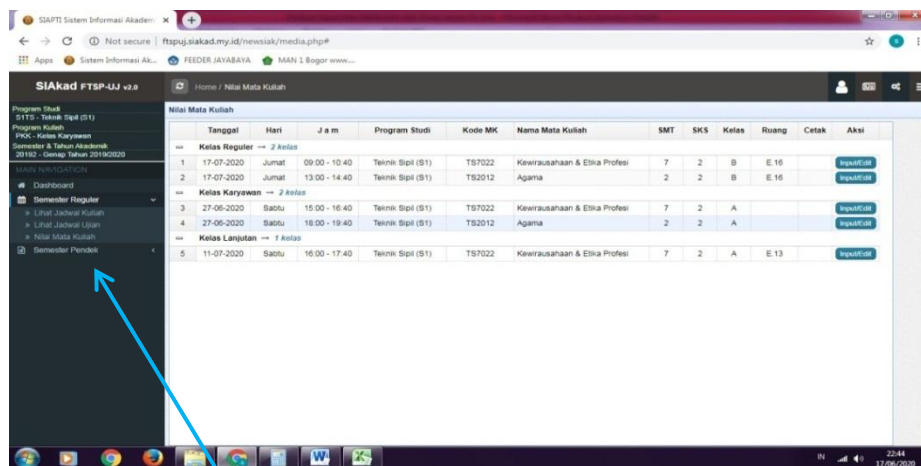
Username dan Password akan diberikan dilembar terpisah
atau hubungi admin : Yusanti atau Shidiq

3. Setelah Login berhasil akan keluar tampilan :



Tombol Profile User : untuk memperbaiki nama & merubah password, Untuk **nama User tidak bisa diganti**

4. Akan ada menu disebelah kiri , tinggal pilih :



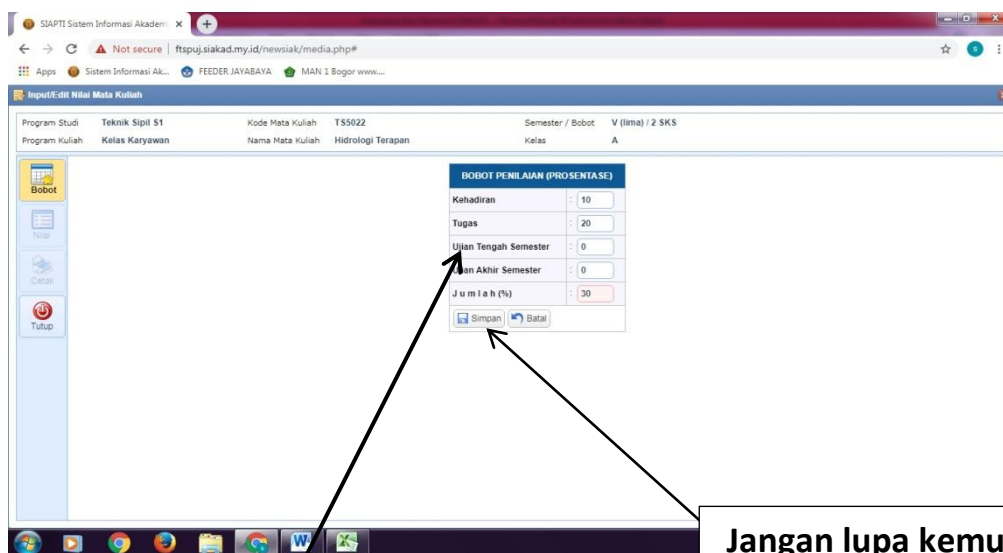
Semester Reguler :
- Lihat Jadwal Kuliah
- Lihat Jadwal Ujian
- Nilai Mata Kuliah

5. Pilih Menu Nilai Mata Kuliah > kemudian pilih menu input/edit di sebelah kanan (sesuaikan dengan Matakuliah yang ada)



Menu **Input/edit** ini akan aktif setelah UAS / tanggal di laksanakan

6. Menu **Input/Edit** di klik akan keluar tampilan



Jangan lupa kemudian klik tombol Simpan

Isikan bobot penilai presentasenya (%):

- | | | |
|-----------------------|-----------|--------------------------------|
| Kehadiran | : 10 | (sudah baku dari sistem) |
| Tugas | : 20 – 30 | (sudah baku dari sistem) |
| Ujian Tengah Semester | : ... | diserahkan dosen masing-masing |
| Ujian Akhir Semester | : | diserahkan dosen masing-masing |

7. Akan muncul Form Daftar Isian Nilai untuk Mahasiswa

	NIM/No. Pokok	Nama Peserta	Assessment				Nilai	
			Hadir 10%	Tugas 20%	UTS 30%	UAS 40%	Angka	Huruf
1	2016731150038	MUHAMAD FAIZAL	0	0	0	0	0	
2	2017731150102	ANDI RONALDI	0	0	0	0	0	
3	2017731150103	ARFIN BAYU KISWARA	0	0	0	0	0	
4	2017731150105	FATHURRAHMAN	0	0	0	0	0	
5	2017731150106	HERDIANSAH	0	0	0	0	0	
6	2017731150108	MUHAMMAD LUTHFI IZZANI	0	0	0	0	0	
7	2017731150109	MUHAMMAD WAHYUDI	0	0	0	0	0	
8	2017731150112	SATRIA	0	0	0	0	0	
9	2017731150113	WAHYUDI	0	0	0	0	0	

Angka yang dimasukkan masih angka mentah :


Contoh : Untuk Kehadiran 14 kali atau penuh diisi dengan angka 100
Tugas , UTS dan UAS : Diisi dengan nilai angka yang diperoleh mahasiswa,
(kirsan angka 0 - 100) , komputer akan otomatis menghitung .

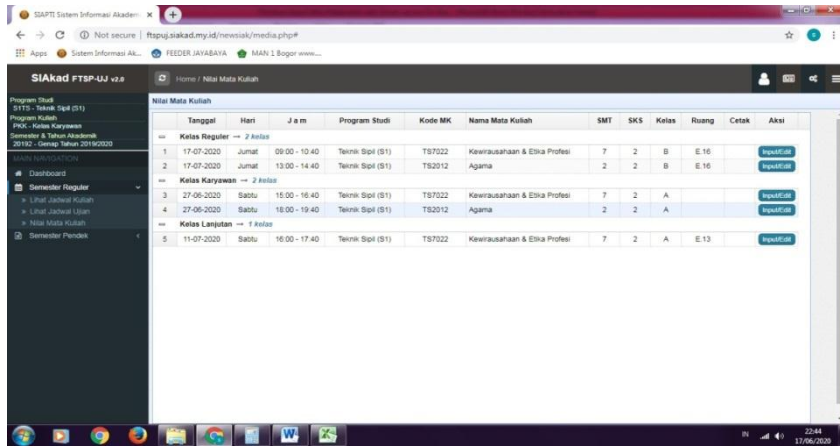
**Untuk pindah baris Klick NIM atau Nama Mahasiswa
Selanjutnya (Nilai akan otomatis tersimpan)**

8. Cetak Nilai (bisa dilakukan dosen yang bersangkutan atau ke admin ftsp)

Perhatian:
Pastikan bahwa seluruh data nilai yang dimasukkan sudah benar dan valid!
Setelah pencetakan dilakukan, Anda tidak bisa merubah data lagi!

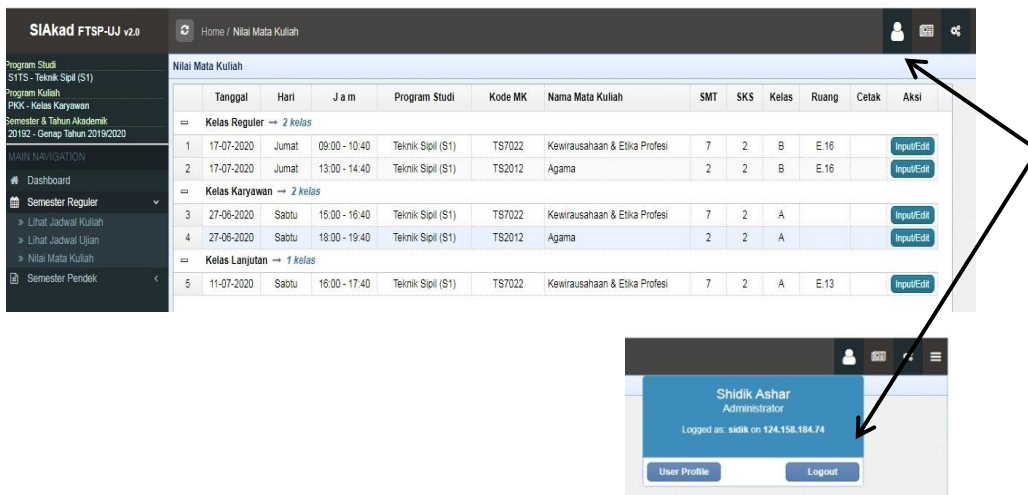
Cetak

9. Menu tombol  untuk menutup Form Input/Edit Nilai Matakuliah dan akan pindah ke Matakuliah yang lainnya atau ke munu awal



Isikan semua nilai UAS untuk seluruh matakuliah yang diasuh dan telah dilaksanakan ujiannya (**Form tidak akan terbuka jika belum terlaksana sesuai jadwal**)

10. Selesai, untuk keluar dari aplikasi bisa klick logout atau mengclick tanda silang pada aplikasi



11. Terimakasih ..

Jika ada kendala hubungi admin ftps :

1. Yusanti WA (0878-8875-9310)
2. Shidik WA (0821-2594-9803)